

ID		<b>47</b>	Date ouverture	<b>avr. 13</b>	Aire Etape
Nom de l'Aire		<b>MILLAU</b>	Région	<b>Occitanie</b>	
Nombre Emplacements		<b>41</b>	Département	<b>12</b>	

Période de confinement

### Chiffre d'affaires TTC (intégration des nuits et des services)

	Janv	Fev	Mars	Avril	Mai	Juin	Juillet	Août	Septembre	Octobre	Novembre	Décembre	Total
2017	2007	2137	4941	5907	5333	4483	6963	9937	8695	7666	3837	2463	64368
2018	2569	2300	4787	5668	6604	5261	7433	9027	7594	6730	2925	2267	63163
2019	2483	2752	5091	6070	6268	5794	5350	9640	8141	6286	3308	2809	63993
2020	3468	3534	3201	738	1245	4986	8269	9899	7980	4433	602	2097	50452
2021	2134	2499	3081	1332	7599	7859	10704	12054	10033	8618	5816	3381	75109
2022	3674	5021	7234	7248	7933	6580	6895	11414	0	0	0	0	55998
	<b>72,21%</b>	<b>100,96%</b>	<b>134,80%</b>	<b>444,00%</b>	<b>4,39%</b>	<b>-16,27%</b>	<b>-35,59%</b>	<b>-5,31%</b>	<b>-100,00%</b>	<b>-100,00%</b>	<b>-100,00%</b>	<b>-100,00%</b>	<b>-25,44%</b>

### Nombre de nuit

	Janv	Fev	Mars	Avril	Mai	Juin	Juillet	Août	Septembre	Octobre	Novembre	Décembre	Total
2017	207	219	510	607	542	455	705	1008	897	786	395	256	6587
2018	266	238	494	581	677	536	750	917	778	688	301	232	6458
2019	256	282	522	626	642	589	538	975	834	647	342	290	6543
2020	333	331	299	84	156	456	760	904	739	413	56	197	4728
2021	201	234	285	122	704	727	985	1094	935	802	544	315	6948
2022	317	430	637	616	677	553	586	968	0	0	0	0	4784
	<b>57,71%</b>	<b>83,76%</b>	<b>123,51%</b>	<b>404,92%</b>	<b>-3,84%</b>	<b>-23,93%</b>	<b>-40,51%</b>	<b>-11,48%</b>	<b>-100,00%</b>	<b>-100,00%</b>	<b>-100,00%</b>	<b>-100,00%</b>	<b>-31,14%</b>

### Taux de fréquentation

	Janv	Fev	Mars	Avril	Mai	Juin	Juillet	Août	Septembre	Octobre	Novembre	Décembre	Moyenne
2017	16%	19%	40%	49%	43%	37%	55%	79%	73%	62%	32%	20%	44%
2018	21%	21%	39%	47%	53%	44%	59%	72%	63%	54%	24%	18%	43%
2019	20%	25%	41%	51%	51%	48%	42%	77%	68%	51%	28%	23%	44%
2020	26%	29%	24%	7%	12%	37%	60%	71%	60%	32%	5%	15%	32%
2021	16%	20%	22%	10%	55%	59%	77%	86%	76%	63%	44%	25%	46%
2022	25%	37%	50%	50%	53%	45%	46%	76%	NA	NA	NA	NA	32%









### Durée des séjours

	Janv	Fev	Mars	Avril	Mai	Juin	Juillet	Août	Septembre	Octobre	Novembre	Décembre	Total
2017	1,2	1,0	1,1	1,1	1,1	1,1	1,1	1,2	1,2	1,3	1,1	1,2	14
2018	1,2	1,2	1,1	1,1	1,2	1,1	1,2	1,2	1,2	1,2	1,2	1,2	14
2019	1,2	1,1	1,1	1,1	1,2	1,1	1,1	1,2	1,2	1,1	1,2	1,2	14
2020	1,1	1,1	1,1	9,3	2,4	1,3	1,2	1,1	1,1	1,2	1,9	1,5	24
2021	1,6	1,4	1,2	1,5	1,2	1,2	1,2	1,2	1,2	1,1	1,2	1,1	15
2022	1,2	1,1	1,2	1,2	1,2	1,1	1,2	1,3	0,0	0,0	0,0	0,0	10
	<b>-22,98%</b>	<b>-20,91%</b>	<b>2,32%</b>	<b>-17,32%</b>	<b>0,09%</b>	<b>-8,75%</b>	<b>-1,45%</b>	<b>2,15%</b>	<b>-100,00%</b>	<b>-100,00%</b>	<b>-100,00%</b>	<b>-100,00%</b>	<b>-36,79%</b>

### Nombre de réservation

	Janv	Fev	Mars	Avril	Mai	Juin	Juillet	Août	Septembre	Octobre	Novembre	Décembre	Total
2017							1	9		3		1	14
2018			2		11	4	10	10	2	7		1	47
2019	2	1	6	2	6	11	19	28	6	19		1	101
2020	2		9	32	90	7	27	27	12	2	17	1	226
2021	1		7		13	19	36	42	7	23	7	6	161
2022	2	5	12	23	21	12	52	44	0	0	0	0	171
	<b>100,00%</b>	<b>NA</b>	<b>71,43%</b>	<b>NA</b>	<b>61,54%</b>	<b>-36,84%</b>	<b>44,44%</b>	<b>4,76%</b>	<b>-100,00%</b>	<b>-100,00%</b>	<b>-100,00%</b>	<b>-100,00%</b>	<b>6,21%</b>

### Part des étrangers

	Français	Allemagne	Belgique	Espagne	Italie	Pays-Bas	Roy-Uni	Autres
								
2021	83%	5%	3%	1%	0%	3%	2%	2%
2022	66%	9%	5%	2%	0%	6%	3%	8%